

## 2018年度 4年次研修 アンケート結果

4年次生－1 / 5

【出席者】 全体73名中64名（9名欠席） 出席率：87.7%

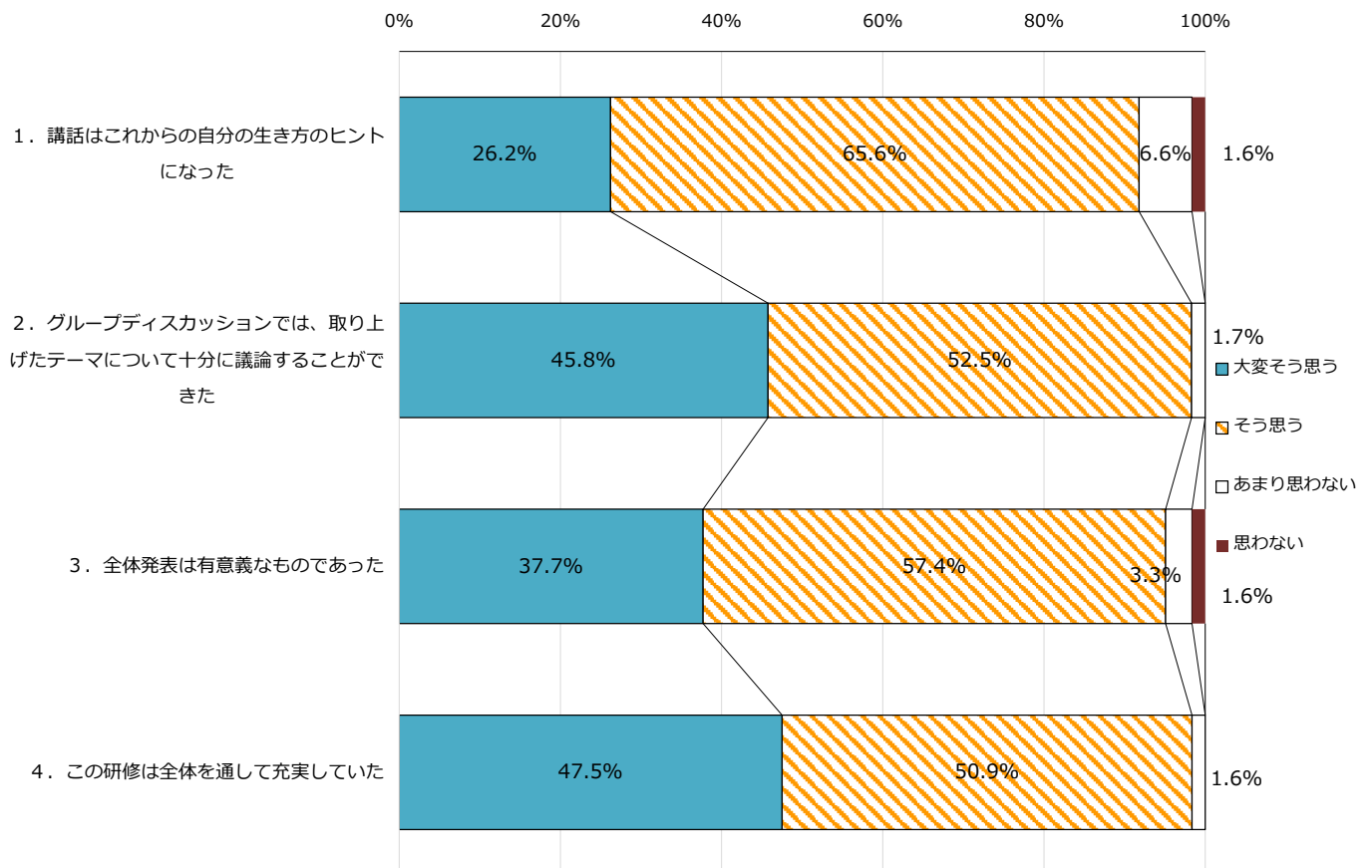
ET学科 33名中25名（8名欠席） 出席率：75.8% / PC学科 40名中39名（1名欠席） 出席率：97.5%

【回答者】 全体64名中61名 回答率：95.3%

ET学科 25名中23名 回答率：92% / PC学科 39名中38名 回答率：97.5%

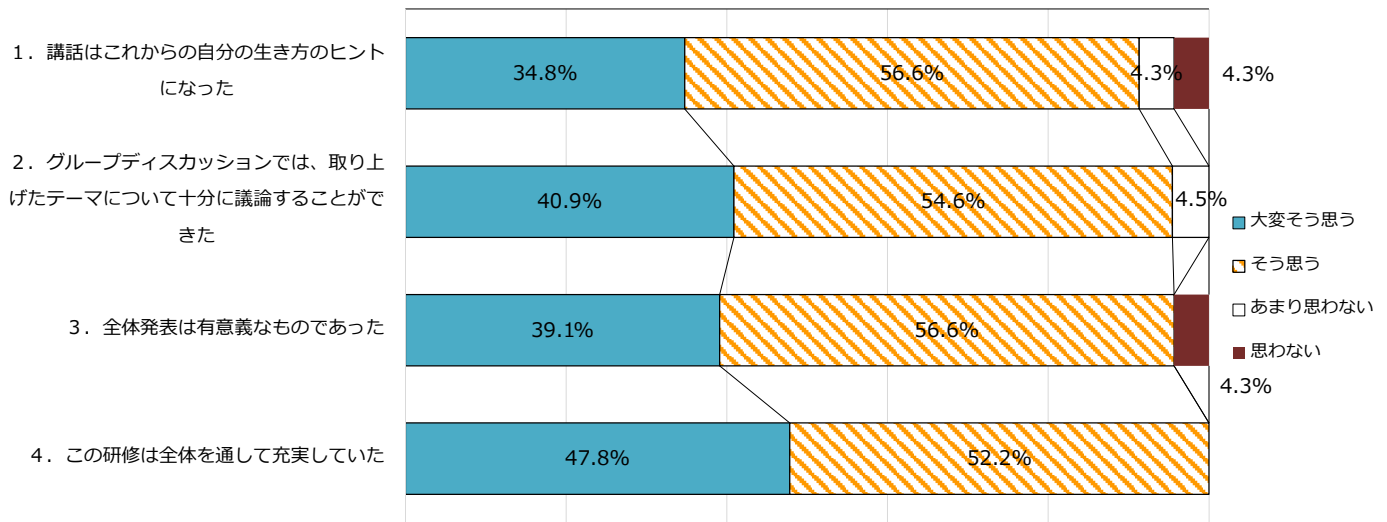
【4年次生 全体】 「I：4年次研修について」アンケート結果

| 【4年生全体】                                     | 上段：回答数/下段：% | 大変そう思う | そう思う | あまり思わない | 思わない |
|---|-------------|--------|------|---------|------|
| 1. 講話はこれからの自分の生き方のヒントになった                   | 16          | 40     | 4    | 1       |      |
|   | 26.2%       | 65.6%  | 6.6% | 1.6%    |      |
| 2. グループディスカッションでは、取り上げたテーマについて十分に議論することができた | 27          | 31     | 1    | 0       |      |
|   | 45.8%       | 52.5%  | 1.7% | 0%      |      |
| 3. 全体発表は有意義なものであった                          | 23          | 35     | 2    | 1       |      |
|   | 37.7%       | 57.4%  | 3.3% | 1.6%    |      |
| 4. この研修は全体を通して充実していた                        | 29          | 31     | 1    | 0       |      |
|   | 47.5%       | 50.9%  | 1.6% | 0%      |      |



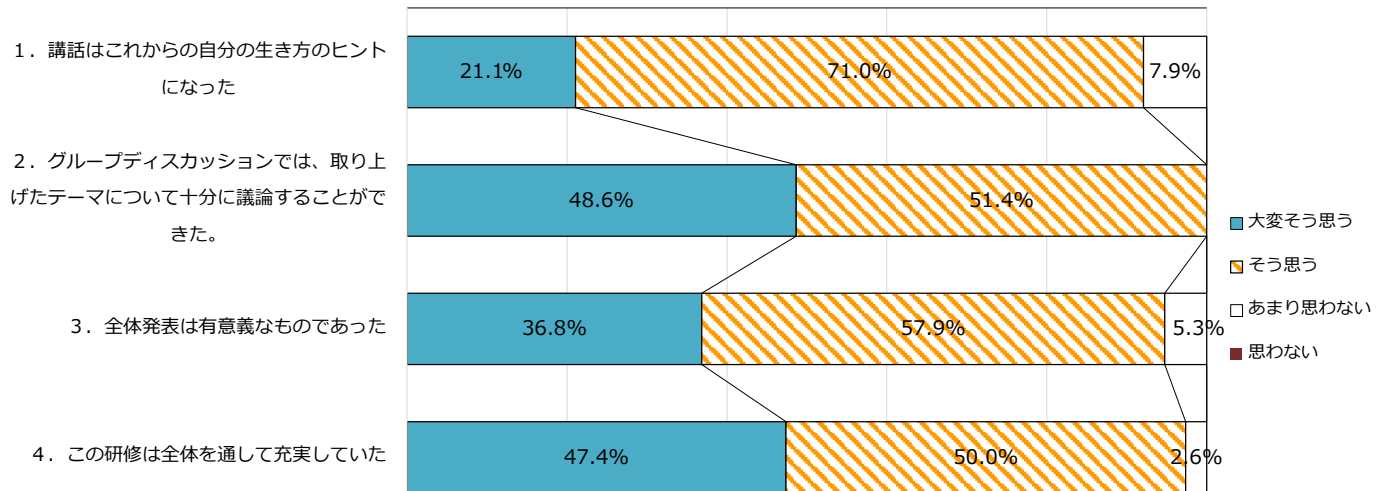
## 【ET学科】「I：4年次研修について」アンケート結果

| 【ET】  | 上段：回答数/下段：% | 大変そう思う      | そう思う      | あまり思わない   | 思わない |
|---|-------------|-------------|-----------|-----------|------|
| 1. 講話はこれからの自分の生き方のヒントになった                   | 8<br>34.8%  | 13<br>56.6% | 1<br>4.3% | 1<br>4.3% |      |
| 2. グループディスカッションでは、取り上げたテーマについて十分に議論することができた | 9<br>40.9%  | 12<br>54.6% | 1<br>4.5% | 0<br>0%   |      |
| 3. 全体発表は有意義なものであった                          | 9<br>39.1%  | 13<br>56.6% | 0<br>0%   | 1<br>4.3% |      |
| 4. この研修は全体を通して充実していた                        | 11<br>47.8% | 12<br>52.2% | 0<br>0%   | 0<br>0%   |      |



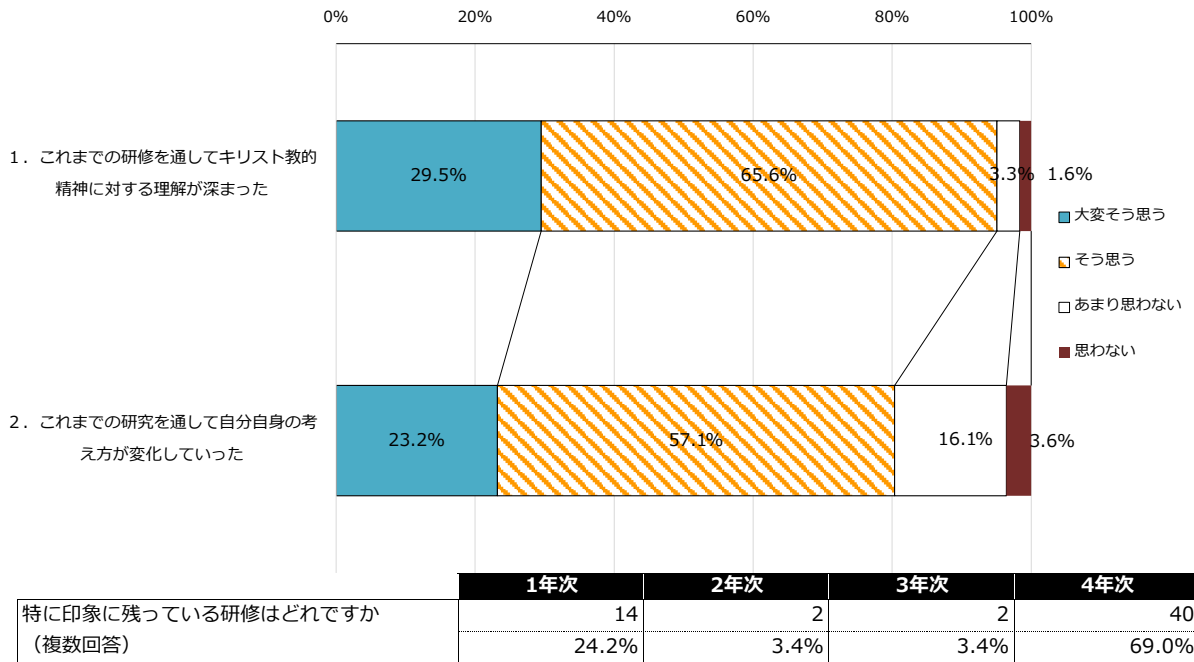
## 【PC学科】「I：4年次研修について」アンケート結果

| 【PC】  | 上段：回答数/下段：% | 大変そう思う      | そう思う      | あまり思わない | 思わない |
|---|-------------|-------------|-----------|---------|------|
| 1. 講話はこれからの自分の生き方のヒントになった                   | 8<br>21.1%  | 27<br>71.0% | 3<br>7.9% | 0<br>0% |      |
| 2. グループディスカッションでは、取り上げたテーマについて十分に議論することができた | 18<br>48.6% | 19<br>51.4% | 0<br>0%   | 0<br>0% |      |
| 3. 全体発表は有意義なものであった                          | 14<br>36.8% | 22<br>57.9% | 2<br>5.3% | 0<br>0% |      |
| 4. この研修は全体を通して充実していた                        | 18<br>47.4% | 19<br>50.0% | 1<br>2.6% | 0<br>0% |      |

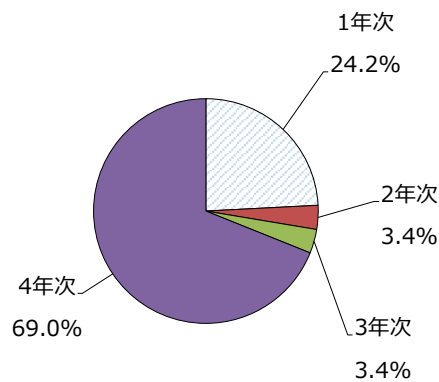


【4年次生 全体】「Ⅱ：1～4年次のキリスト教研修について」アンケート結果

| （4年生全体）                               | 上段：回答数/下段：% | 大変そう思う      | そう思う       | あまり思わない   | 思わない |
|---------------------------------------|-------------|-------------|------------|-----------|------|
| 1. これまでの研修を通して<br>キリスト教的精神に対する理解が深まった | 18<br>29.5% | 40<br>65.6% | 2<br>3.3%  | 1<br>1.6% |      |
| 2. これまでの研修を通して<br>自分自身の考え方が変化していった    | 13<br>23.2% | 32<br>57.1% | 9<br>16.1% | 2<br>3.6% |      |

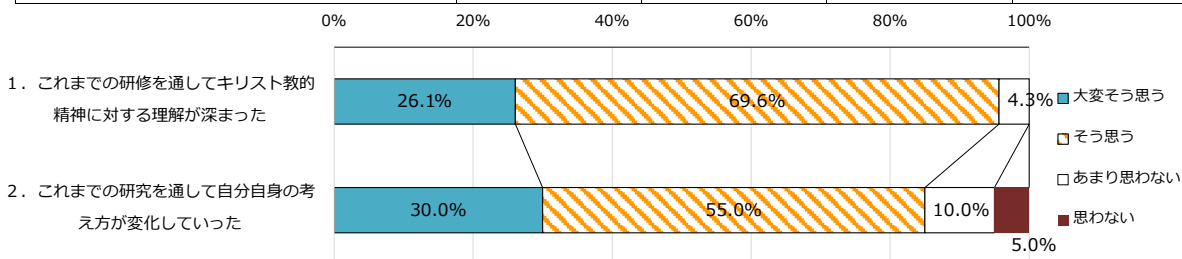


【全体】特に印象に残っている研修（複数回答）



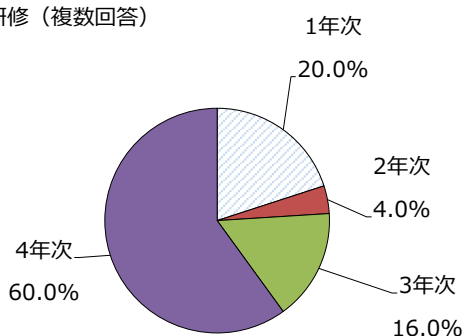
【ET】「Ⅱ：1～4年次のキリスト教研修について」アンケート結果

| 【ET】                              | 上段：回答数/下段：% | 大変そう思う | そう思う        | あまり思わない    | 思わない      |
|-----------------------------------|-------------|--------|-------------|------------|-----------|
| 1. これまでの研修を通してキリスト教的精神に対する理解が深まった | 6<br>26.1%  | 6      | 16<br>69.6% | 1<br>4.3%  | 0<br>0%   |
| 2. これまでの研修を通して自分自身の考え方が変化していった    | 6<br>30.0%  | 6      | 11<br>55.0% | 2<br>10.0% | 1<br>5.0% |



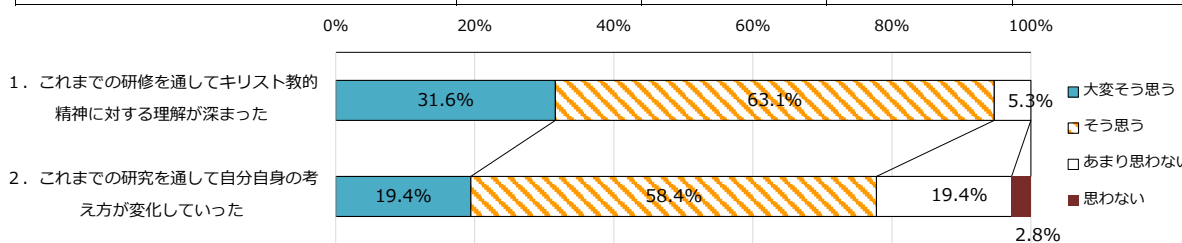
|                           | 1年次        | 2年次       | 3年次        | 4年次         |
|---------------------------|------------|-----------|------------|-------------|
| 特に印象に残っている研修はどれですか (複数回答) | 5<br>20.0% | 1<br>4.0% | 4<br>16.0% | 15<br>60.0% |

【ET】特に印象に残っている研修 (複数回答)



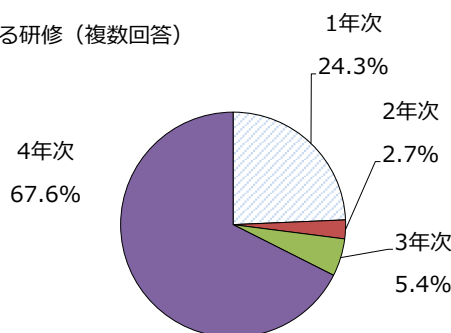
【PC】「Ⅱ：1～4年次のキリスト教研修について」アンケート結果

| 【PC】                              | 上段：回答数/下段：% | 大変そう思う | そう思う        | あまり思わない    | 思わない      |
|-----------------------------------|-------------|--------|-------------|------------|-----------|
| 1. これまでの研修を通してキリスト教的精神に対する理解が深まった | 12<br>31.6% | 12     | 24<br>63.1% | 2<br>5.3%  | 0<br>0%   |
| 2. これまでの研修を通して自分自身の考え方が変化していった    | 7<br>19.4%  | 7      | 21<br>58.4% | 7<br>19.4% | 1<br>2.8% |



|                           | 1年次        | 2年次       | 3年次       | 4年次         |
|---------------------------|------------|-----------|-----------|-------------|
| 特に印象に残っている研修はどれですか (複数回答) | 9<br>24.3% | 1<br>2.7% | 2<br>5.4% | 25<br>67.6% |

【PC】特に印象に残っている研修 (複数回答)

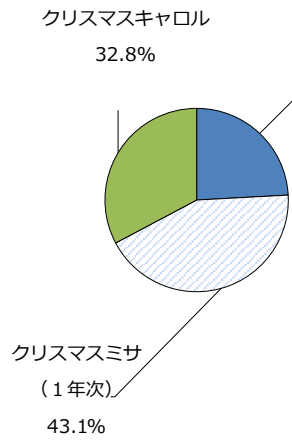


【全体】

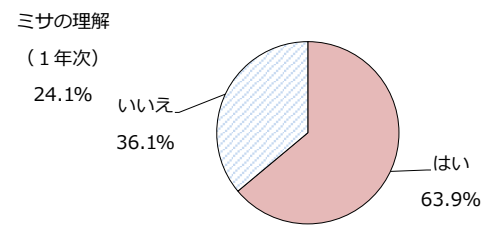
◆印象に残っている行事（上段：回答数/下段：%）複数回答

| ミサの理解<br>(1年次) | クリスマスミサ<br>(1年次) | クリスマスキャロル |
|----------------|------------------|-----------|
| 14             | 25               | 19        |
| 24.1%          | 43.1%            | 32.8%     |

【全体】印象に残っている行事



【全体】クリスマスキャロルに参加したことはありますか



◆クリスマスキャロルに参加したことがありますか？（上段：回答数/下段：%）

| はい    | いいえ   |
|-------|-------|
| 39    | 22    |
| 63.9% | 36.1% |

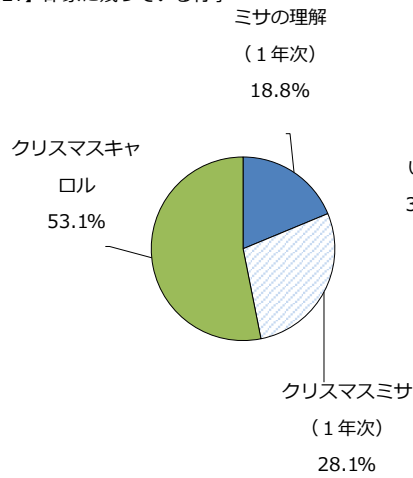
【ET】「Ⅲ：その他のキリスト教行事について」アンケート結果

【ET】

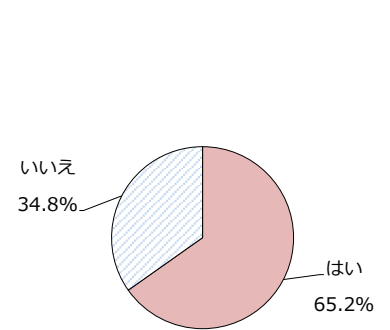
◆印象に残っている行事（上段：回答数/下段：%）複数回答

| ミサの理解<br>(1年次) | クリスマスミサ<br>(1年次) | クリスマスキャロル |
|----------------|------------------|-----------|
| 6              | 9                | 17        |
| 18.8%          | 28.1%            | 53.1%     |

【ET】印象に残っている行事



【ET】クリスマスキャロルに参加したことはありますか



◆クリスマスキャロルに参加したことがありますか？（上段：回答数/下段：%）

| はい    | いいえ   |
|-------|-------|
| 15    | 8     |
| 65.2% | 34.8% |

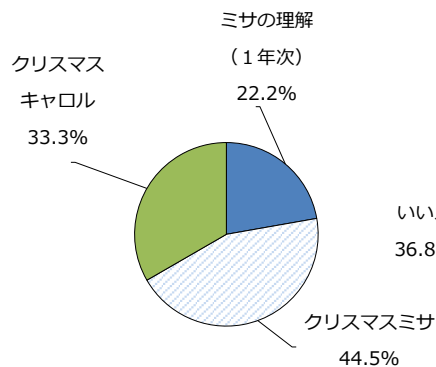
【PC】「Ⅲ：その他のキリスト教行事について」アンケート結果

【PC】

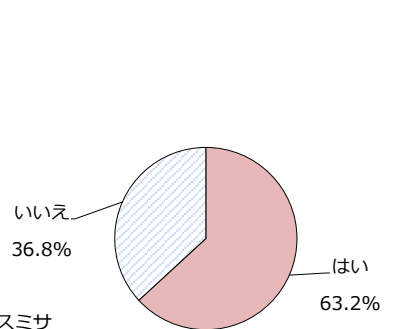
◆印象に残っている行事（上段：回答数/下段：%）複数回答

| ミサの理解<br>(1年次) | クリスマスミサ<br>(1年次) | クリスマスキャロル |
|----------------|------------------|-----------|
| 8              | 16               | 12        |
| 22.2%          | 44.5%            | 33.3%     |

【PC】印象に残っている行事



【PC】クリスマスキャロルに参加したことはありますか



◆クリスマスキャロルに参加したことがありますか？（上段：回答数/下段：%）

| はい    | いいえ   |
|-------|-------|
| 24    | 14    |
| 63.2% | 36.8% |