

2020年度卒業生アンケート

このアンケートは海星をさらによい大学に改善をするために行うものです。つぎの質問に皆さんの率直なご意見をお聞かせください。

学科	1 あなたの所属学科は何ですか。	英語観光学科				心理こども学科						
教学 関連	2 履修登録に際し、わかりやすく説明されましたか。	そう思う	いづらかそう思う	あまり思わない	思わない							
	3 連絡掲示等は適切に行われていましたか。	そう思う	いづらかそう思う	あまり思わない	思わない							
	4 教務課や学生課では、気軽に相談することができましたか。	そう思う	いづらかそう思う	あまり思わない	思わない							
	5 授業時間を除いて、1週間の学修時間はどのくらいでしたか。	1時間未満	1～3時間	3～5時間	5～7時間	7～9時間						
		9～11時間	11～13時間	13～15時間	15～17時間	17時間以上						
ゼミ 関係等	6 基礎演習前半のリメディアル教育やe-ラーニングは、役に立ちましたか。	そう思う	いづらかそう思う	あまり思わない	思わない							
	7 3・4年次生のゼミ全般を通じて課題発見力及び課題解決力が身に付いたと思いますか。	そう思う	いづらかそう思う	あまり思わない	思わない							
	8 卒業研究は丁寧な指導を受けることができましたか。	そう思う	いづらかそう思う	あまり思わない	思わない							
	9 勉学や学生生活などに関する種々の事柄を教員に相談しましたか。	はい	いいえ	相談する必要がなかった								
就職 関連	10 あなたが、就職に関し、利用したセンターを選んでください。(複数回答可)	(1)キャリアセンター		(2)保育・教職センター		どちらも利用しなかった						
	11 上記で選んだセンターに関する設問(1)(2)に教えてください。											
	(1) キャリアセンター	① 就職についての情報(求人票)は閲覧しやすかったですか。	そう思う	いづらかそう思う	あまり思わない	思わない						
		② 就職相談、就職活動及びインターンシップに関する支援は満足のものでしたか。	満足	ほぼ満足	やや不満	不満						
		「やや不満」、「不満」と答えた人は理由を書いてください。理由:										
		③ 履歴書、エントリーシート書き方及び面接指導等は役に立つものでしたか。	そう思う	いづらかそう思う	あまり思わない	思わない						
		④ 就職準備セミナー及び就職対策講座は役に立ちましたか。	そう思う	いづらかそう思う	あまり思わない	思わない						
	「あまり思わない」、「思わない」と答えた人は理由を書いてください。理由:											
	(2) 保育・教職センター	① 就職相談及び就職活動に関する支援は満足のものでしたか。(個別相談・学内説明会・対策講座等)	満足	ほぼ満足	やや不満	不満						
		「やや不満」、「不満」と答えた人は理由を書いてください。理由:										
② あなたは、実習に参加しましたか。(「はい」と答えた人は次のアンケートにも回答してください。)		はい			いいえ							
保育及び教育実習及び就職に際し、支援は行き届いたものでしたか。									そう思う	いづらかそう思う	あまり思わない	思わない
留学 関連	12 あなたは海外研修・留学に参加しましたか。(「はい」と答えた人は(1)(2)にも回答してください。)	はい			いいえ							
	(1) 海外研修・留学に関する説明は、わかりやすいものでしたか。	そう思う	いづらかそう思う	あまり思わない	思わない							
	(2) 海外研修・留学は満足のものでしたか。	満足	ほぼ満足	やや不満	不満							
図書 館 関連	13 図書館の蔵書等は授業の参考資料及び卒業研究を書く上で満足のものでしたか。	満足	ほぼ満足	やや不満	不満							
	14 図書館は静かな環境でしたか。	そう思う	いづらかそう思う	あまり思わない	思わない							
	15 レファレンス及び図書検索のサービスは行き届いたものでしたか。	そう思う	いづらかそう思う	あまり思わない	思わない							
評価 による 学生 生活 関連	16 授業評価では率直に評価しましたか。	はい			いいえ							
	17 授業評価に関する質問は、具体的で回答しやすいものでしたか。	そう思う	いづらかそう思う	あまり思わない	思わない							
学生 生活 を 振 り 返 っ て	18 本学の授業と学生生活によって次の能力を身に付けることができましたか。	① 専門的な知識・技能とその応用力	そう思う	いづらかそう思う	あまり思わない	思わない						
		② 幅広い教養	そう思う	いづらかそう思う	あまり思わない	思わない						
		③ 責任をもって主体的に行動する力	そう思う	いづらかそう思う	あまり思わない	思わない						
		④ 人と社会に奉仕する力	そう思う	いづらかそう思う	あまり思わない	思わない						
		⑤ 人の意見に耳を傾け、人とコミュニケーションを図る力	そう思う	いづらかそう思う	あまり思わない	思わない						
		⑥ 異文化を理解する力	そう思う	いづらかそう思う	あまり思わない	思わない						
その 他	19 あなたは学生相談室を利用しましたか。(「はい」と答えた人は次の質問にも回答してください。)	はい			いいえ							
	学生相談室は悩みやこころの相談に対応してくれましたか。	そう思う	いづらかそう思う	あまり思わない	思わない							
	20 空き時間をどこで過ごしていましたか。	①食堂 ②コモンルーム ③教室 ④図書館 ⑤クラブ部室 ⑥その他()										
	21 キャンパスライフ(大学祭、課外活動)は、満足のものでしたか。	満足	ほぼ満足	やや不満	不満							
	22 次の施設の中で不満足だった施設を選んでください。(複数回答可)また、その理由は何ですか。 理由:	①音楽室 ②心理学関連施設 ③美術室 ④食堂 ⑤コンピューター室 ⑥各種実習室 ⑦ロッカールーム ⑧クラブ部室 ⑨コモンルーム ⑩その他()										
感想	23 海星で学んでよかったと思いますか。	そう思う	いづらかそう思う	あまり思わない	思わない							
	24 あなたは後輩や知り合いに海星を推薦しますか。	是非薦めたい	薦めたい	あまり薦めたくない	薦めたくない							
	「薦めたい」「薦めたくない」どちらの場合も、その理由を書いてください。理由:											

本学に関するご意見、その他のご感想がありましたら、ご記入ください。

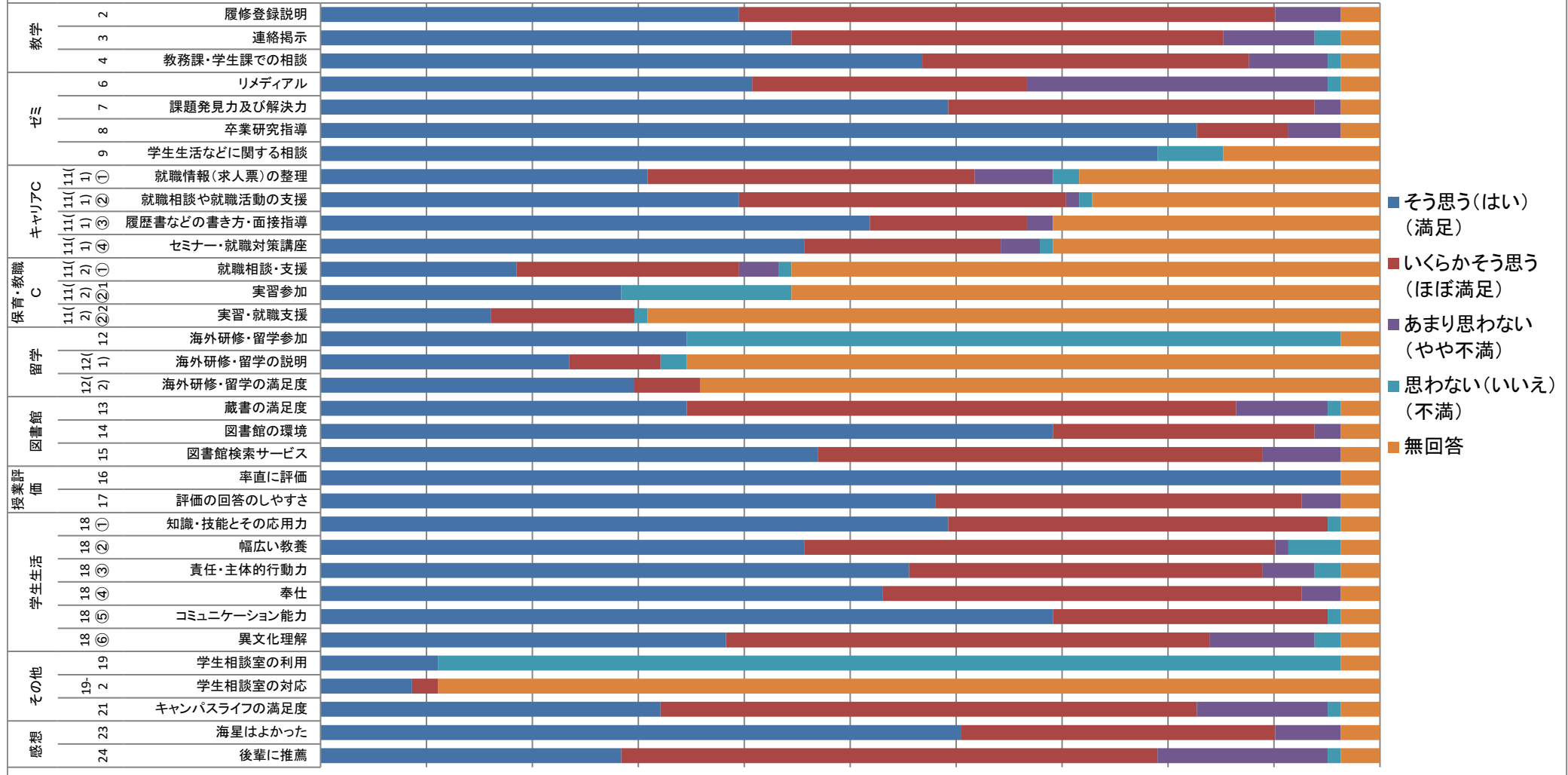
2020(令和2)年度 卒業生アンケート 結果(設問1,5,10,20,22を除く)

			そう思う(はい) (満足)	いくらかそう思う (ほぼ満足)	あまり思わない (やや不満)	思わない(いいえ) (不満)	無回答	総回答数	有効回答数	回答	配付数	回収率
教学	2	履修登録説明	32	41	5	0	3	78	78	78	81	96.3%
	3	連絡掲示	36	33	7	2	3	78	78	78	81	96.3%
	4	教務課・学生課での相談	46	25	6	1	3	78	78	78	81	96.3%
	ゼミ	6	リメディアル	33	21	23	1	3	78	78	78	81
	7	課題発見力及び解決力	48	28	2	0	3	78	78	78	81	96.3%
	8	卒業研究指導	67	7	4	0	3	78	78	78	81	96.3%
	9	学生生活などに関する相談	64	0	0	5	12	69	69	69	81	85.2%
キャリアC	11(1)①	就職情報(求人票)の整理	25	25	6	2	23	58	58	58	81	71.6%
	11(1)②	就職相談や就職活動の支援	32	25	1	1	22	59	59	59	81	72.8%
	11(1)③	履歴書などの書き方・面接指導	42	12	2	0	25	56	56	56	81	69.1%
	11(1)④	セミナー・就職対策講座	37	15	3	1	25	56	56	56	81	69.1%
保育・教職C	11(2)①	就職相談・支援	15	17	3	1	45	36	36	36	81	44.4%
	11(2)②1	実習参加	23	0	0	13	45	36	36	36	81	44.4%
	11(2)②2	実習・就職支援	13	11	0	1	56	25	25	25	81	30.9%
留学	12	海外研修・留学参加	28	0	0	50	3	78	78	78	81	96.3%
	12(1)	海外研修・留学の説明	19	7	0	2	53	28	28	28	81	34.6%
	12(2)	海外研修・留学の満足度	24	5	0	0	52	29	29	29	81	35.8%
図書館	13	蔵書の満足度	28	42	7	1	3	78	78	78	81	96.3%
	14	図書館の環境	56	20	2	0	3	78	78	78	81	96.3%
	15	図書館検索サービス	38	34	6	0	3	78	78	78	81	96.3%
授業評価	16	率直に評価	78	0	0	0	3	78	78	78	81	96.3%
	17	評価の回答のしやすさ	47	28	3	0	3	78	78	78	81	96.3%
学生生活	18①	知識・技能とその応用力	48	29	0	1	3	78	78	78	81	96.3%
	18②	幅広い教養	37	36	1	4	3	78	78	78	81	96.3%
	18③	責任・主体的行動力	45	27	4	2	3	78	78	78	81	96.3%
	18④	奉仕	43	32	3	0	3	78	78	78	81	96.3%
	18⑤	コミュニケーション能力	56	21	0	1	3	78	78	78	81	96.3%
	18⑥	異文化理解	31	37	8	2	3	78	78	78	81	96.3%
その他	19	学生相談室の利用	9	0	0	69	3	78	78	78	81	96.3%
	19-2	学生相談室の対応	7	2	0	0	72	9	9	9	81	11.1%
	21	キャンパスライフの満足度	26	41	10	1	3	78	78	78	81	96.3%
感想	23	海星はよかった	49	24	5	0	3	78	78	78	81	96.3%
	24	後輩に推薦	23	41	13	1	3	78	78	78	81	96.3%

* 卒業生総数 81名 アンケート回答者数 78名

2020(令和2)年度 卒業生アンケート 結果(設問1,5,10,20,22を除く)

0% 10% 20% 30% 40% 50% 60% 70% 80% 90% 100%



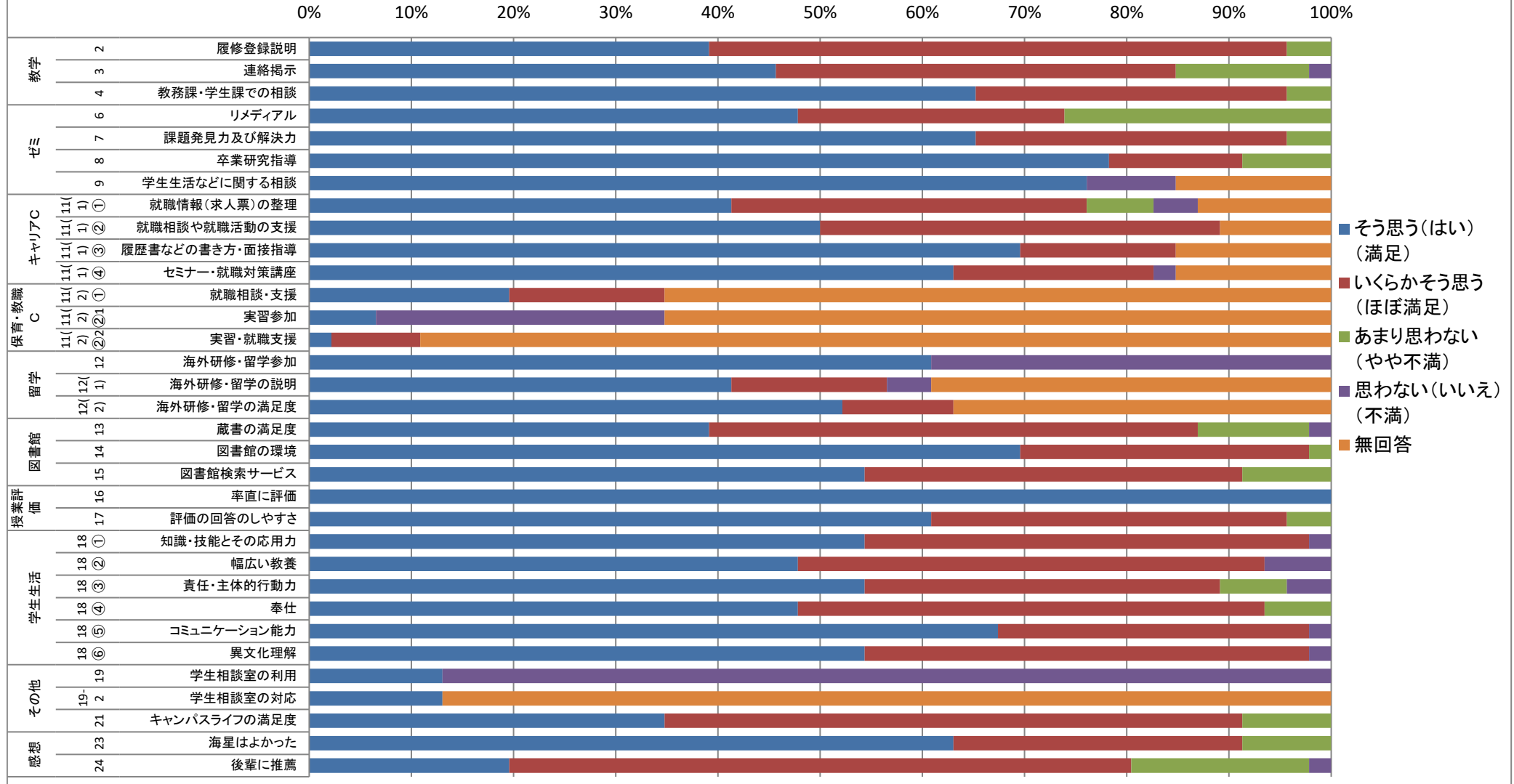
- そう思う(はい) (満足)
- いくらかそう思う (ほぼ満足)
- あまり思わない (やや不満)
- 思わない(いいえ) (不満)
- 無回答

2020(令和2)年度 ET卒業生アンケート結果(設問1,5,10,20,22を除く)

			そう思う(はい) (満足)	いくらかそう思う (ほぼ満足)	あまり思わない (やや不満)	思わない(いいえ) (不満)	無回答	総回答数	有効回答数	回答	配付数	回収率
教学	2	履修登録説明	18	26	2	0	0	46	46	46	46	100.0%
	3	連絡掲示	21	18	6	1	0	46	46	46	46	100.0%
	4	教務課・学生課での相談	30	14	2	0	0	46	46	46	46	100.0%
ゼミ	6	リメディアル	22	12	12	0	0	46	46	46	46	100.0%
	7	課題発見力及び解決力	30	14	2	0	0	46	46	46	46	100.0%
	8	卒業研究指導	36	6	4	0	0	46	46	46	46	100.0%
	9	学生生活などに関する相談	35	0	0	4	7	39	39	39	46	84.8%
キャリアC	11(1)①	就職情報(求人票)の整理	19	16	3	2	6	40	40	40	46	87.0%
	11(1)②	就職相談や就職活動の支援	23	18	0	0	5	41	41	41	46	89.1%
	11(1)③	履歴書などの書き方・面接指導	32	7	0	0	7	39	39	39	46	84.8%
	11(1)④	セミナー・就職対策講座	29	9	0	1	7	39	39	39	46	84.8%
保育・教職C	11(2)①	就職相談・支援	9	7	0	0	30	16	16	16	46	34.8%
	11(2)②1	実習参加	3	0	0	13	30	16	16	16	46	34.8%
	11(2)②2	実習・就職支援	1	4	0	0	41	5	5	5	46	10.9%
留学	12	海外研修・留学参加	28	0	0	18	0	46	46	46	46	100.0%
	12(1)	海外研修・留学の説明	19	7	0	2	18	28	28	28	46	60.9%
	12(2)	海外研修・留学の満足度	24	5	0	0	17	29	29	29	46	63.0%
図書館	13	蔵書の満足度	18	22	5	1	0	46	46	46	46	100.0%
	14	図書館の環境	32	13	1	0	0	46	46	46	46	100.0%
	15	図書館検索サービス	25	17	4	0	0	46	46	46	46	100.0%
授業評価	16	率直に評価	46	0	0	0	0	46	46	46	46	100.0%
	17	評価の回答のしやすさ	28	16	2	0	0	46	46	46	46	100.0%
学生生活	18①	知識・技能とその応用力	25	20	0	1	0	46	46	46	46	100.0%
	18②	幅広い教養	22	21	0	3	0	46	46	46	46	100.0%
	18③	責任・主体的行動力	25	16	3	2	0	46	46	46	46	100.0%
	18④	奉仕	22	21	3	0	0	46	46	46	46	100.0%
	18⑤	コミュニケーション能力	31	14	0	1	0	46	46	46	46	100.0%
	18⑥	異文化理解	25	20	0	1	0	46	46	46	46	100.0%
その他	19	学生相談室の利用	6	0	0	40	0	46	46	46	46	100.0%
	19-2	学生相談室の対応	6	0	0	0	40	6	6	6	46	13.0%
	21	キャンパスライフの満足度	16	26	4	0	0	46	46	46	46	100.0%
感想	23	海星はよかった	29	13	4	0	0	46	46	46	46	100.0%
	24	後輩に推薦	9	28	8	1	0	46	46	46	46	100.0%

* 卒業生総数 46名 アンケート回答者数 46名

2020(令和2)年度 ET卒業生アンケート 結果(設問1,5,10,20,22を除く)



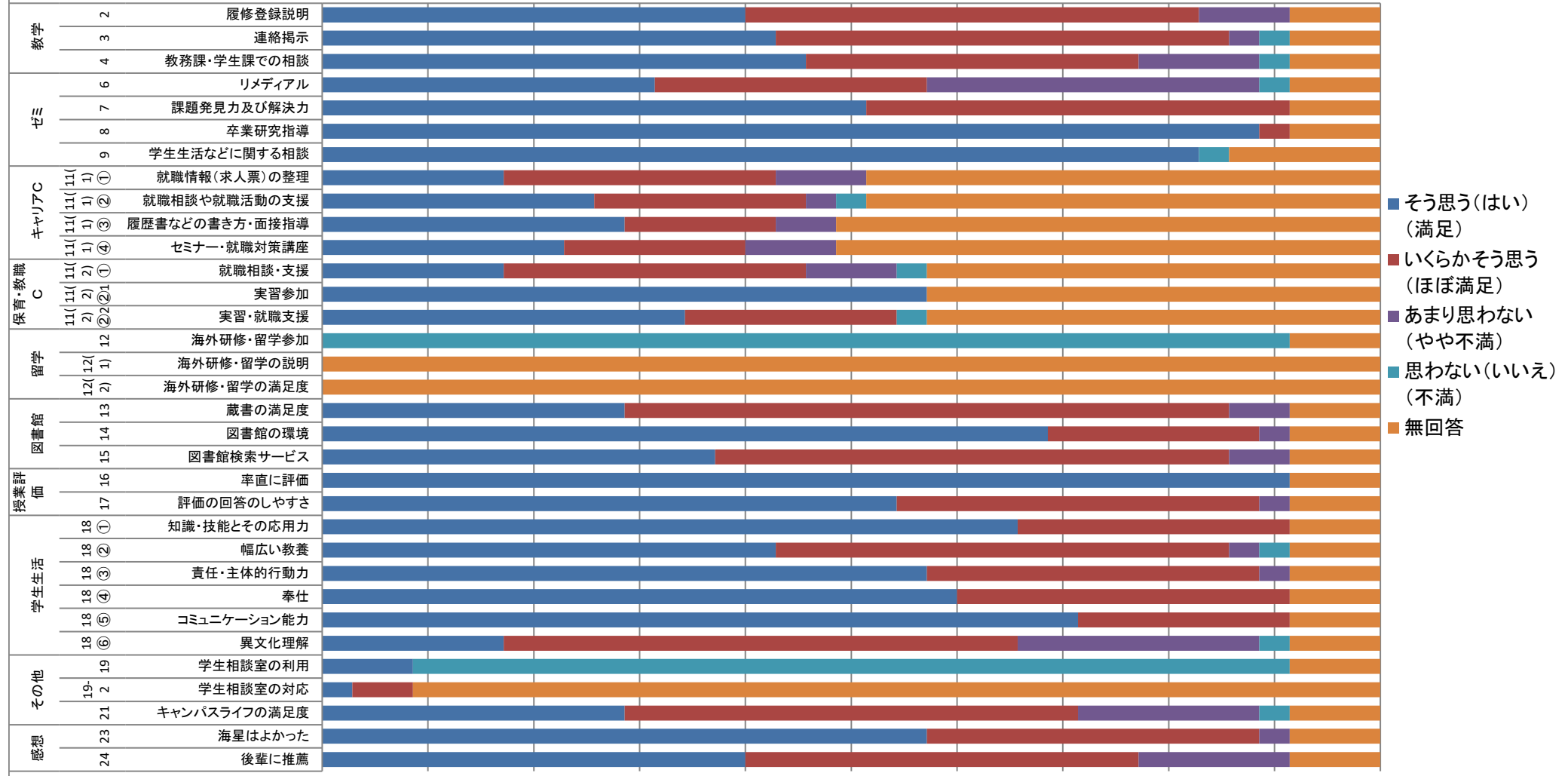
2020(令和2)年度 PC卒業生アンケート 結果(設問1,5,10,20,22を除く)

			そう思う(はい) (満足)	いくらかそう思う (ほぼ満足)	あまり思わない (やや不満)	思わない(いいえ) (不満)	無回答	総回答数	有効回答数	回答	配付数	回収率
教学	2	履修登録説明	14	15	3	0	3	32	32	32	35	91.4%
	3	連絡掲示	15	15	1	1	3	32	32	32	35	91.4%
	4	教務課・学生課での相談	16	11	4	1	3	32	32	32	35	91.4%
	ゼミ	6	リメディアル	11	9	11	1	3	32	32	32	35
7		課題発見力及び解決力	18	14	0	0	3	32	32	32	35	91.4%
8		卒業研究指導	31	1	0	0	3	32	32	32	35	91.4%
9		学生生活などに関する相談	29	0	0	1	5	30	30	30	35	85.7%
キャリアC	11(1)①	就職情報(求人票)の整理	6	9	3	0	17	18	18	18	35	51.4%
	11(1)②	就職相談や就職活動の支援	9	7	1	1	17	18	18	18	35	51.4%
	11(1)③	履歴書などの書き方・面接指導	10	5	2	0	18	17	17	17	35	48.6%
	11(1)④	セミナー・就職対策講座	8	6	3	0	18	17	17	17	35	48.6%
保育・教職C	11(2)①	就職相談・支援	6	10	3	1	15	20	20	20	35	57.1%
	11(2)②1	実習参加	20	0	0	0	15	20	20	20	35	57.1%
	11(2)②2	実習・就職支援	12	7	0	1	15	20	20	20	35	57.1%
留学	12	海外研修・留学参加	0	0	0	32	3	32	32	32	35	91.4%
	12(1)	海外研修・留学の説明	0	0	0	0	35	0	0	0	35	0.0%
	12(2)	海外研修・留学の満足度	0	0	0	0	35	0	0	0	35	0.0%
図書館	13	蔵書の満足度	10	20	2	0	3	32	32	32	35	91.4%
	14	図書館の環境	24	7	1	0	3	32	32	32	35	91.4%
	15	図書館検索サービス	13	17	2	0	3	32	32	32	35	91.4%
授業評価	16	率直に評価	32	0	0	0	3	32	32	32	35	91.4%
	17	評価の回答のしやすさ	19	12	1	0	3	32	32	32	35	91.4%
学生生活	18①	知識・技能とその応用力	23	9	0	0	3	32	32	32	35	91.4%
	18②	幅広い教養	15	15	1	1	3	32	32	32	35	91.4%
	18③	責任・主体的行動力	20	11	1	0	3	32	32	32	35	91.4%
	18④	奉仕	21	11	0	0	3	32	32	32	35	91.4%
	18⑤	コミュニケーション能力	25	7	0	0	3	32	32	32	35	91.4%
	18⑥	異文化理解	6	17	8	1	3	32	32	32	35	91.4%
その他	19	学生相談室の利用	3	0	0	29	3	32	32	32	35	91.4%
	19-2	学生相談室の対応	1	2	0	0	32	3	3	3	35	8.6%
	21	キャンパスライフの満足度	10	15	6	1	3	32	32	32	35	91.4%
感想	23	海星はよかった	20	11	1	0	3	32	32	32	35	91.4%
	24	後輩に推薦	14	13	5	0	3	32	32	32	35	91.4%

* 卒業生総数 35名 アンケート回答者数 32名

2020(令和2)年度 PC卒業生アンケート 結果(設問1,5,10,20,22を除く)

0% 10% 20% 30% 40% 50% 60% 70% 80% 90% 100%



2020(令和2)年度 卒業生アンケート(設問 5、10、20、22集計)

設問5(1週間あたりの授業以外の学修時間)

番号	ET	PC	回答数
1時間未満	17	4	21
1～3時間	16	18	34
3～5時間	10	6	16
5～7時間	2	4	6
7～9時間	0	0	0
9～11時間	0	0	0
11～13時間	0	0	0
13～15時間	1	0	1
15～17時間	0	0	0
17時間以上	0	0	0

設問10(就職に関し、利用したセンター)(複数回答可)

番号	ET	PC	回答数
キャリアセンター	39	11	50
保育・教職センター	1	15	16
どちらも利用しなかった	7	10	17

設問20(空き時間を過ごした場所)(複数回答可)

番号	ET	PC	回答数
①食堂	22	14	36
②コモンルーム	11	26	37
③教室	1	3	4
④図書館	24	13	37
⑤クラブ部室	4	2	6
⑥その他	0	1	1

設問22(不満足な施設)(複数回答可)

番号	ET	PC	回答数
①音楽室	0	0	0
②心理学関連施設	0	0	0
③美術室	0	1	1
④食堂	5	5	10
⑤コンピューター室	1	0	1
⑥各種実習室	0	0	0
⑦ロッカールーム	9	2	11
⑧クラブ部室	0	3	3
⑨コモンルーム	3	7	10
⑩その他	1	3	4