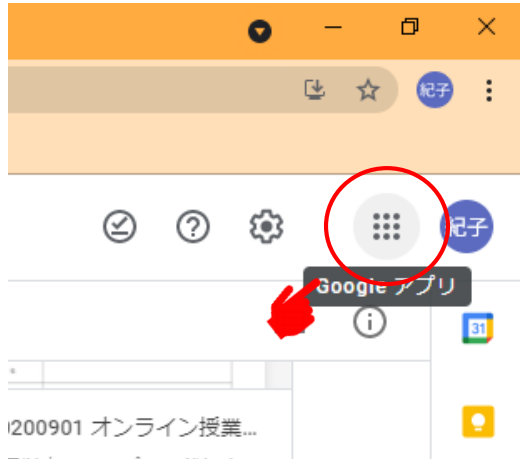


Google ドライブを利用した求人情報の閲覧について

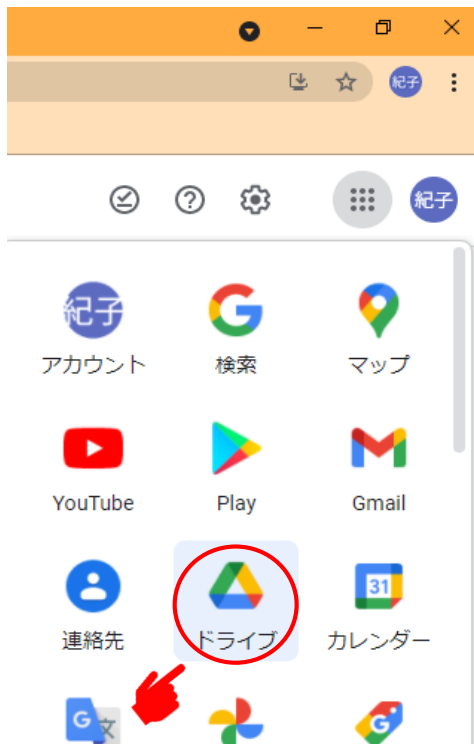
※ 4年次生のみ閲覧対象です。

※ 就職資料室(キャリアセンター隣)でも閲覧可能です。

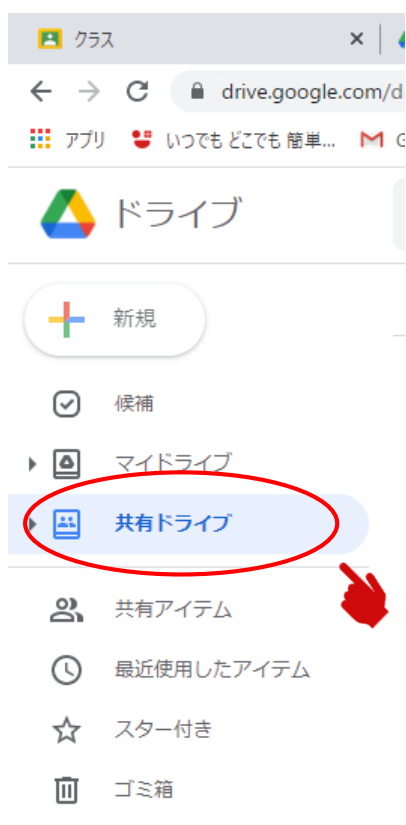
①Google にログイン後、☰ をクリック



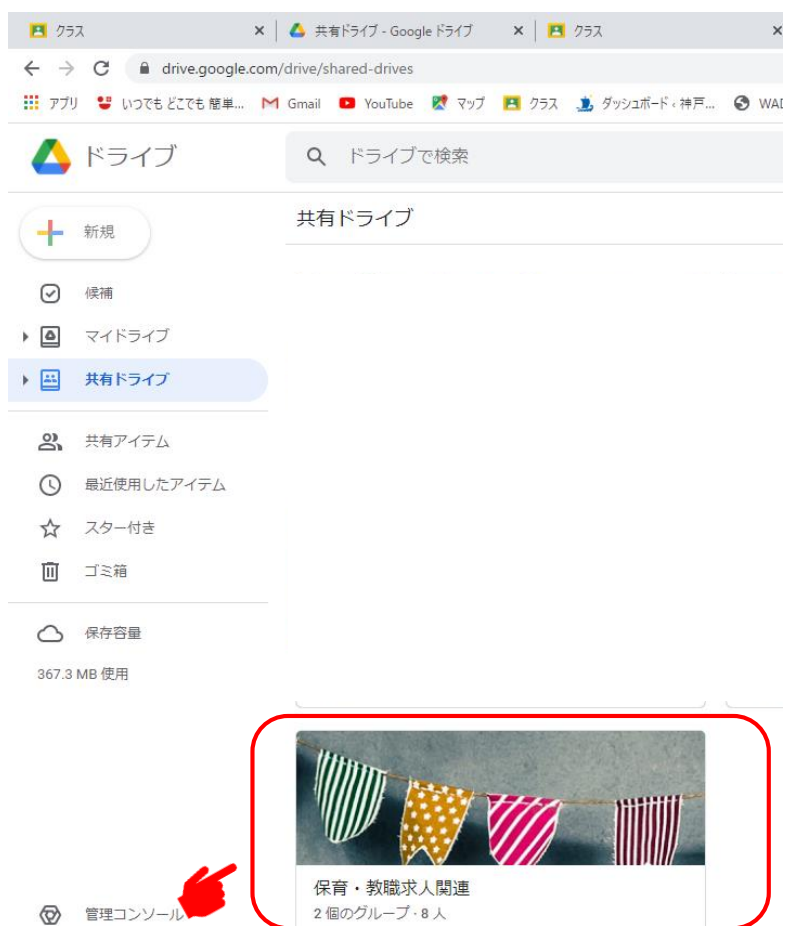
②「ドライブ」をクリック



③「共有ドライブ」をクリック



④「保育・教職求人関連」をクリック



⑤閲覧したいフォルダをクリック

☆ スター付き

🗑️ ゴミ箱

フォルダ

☁️ 保存容量

📁 2021年度 求人票一覧

📁 就職フェア

367.3 MB 使用

⑥求人票フォルダは「幼稚園・認定こども園」、「保育園・認定こども園」、「小中高」の3種類

ドライブ

ドライブで検索

保育・教職求人関連 > 2021年度 求人票一覧

フォルダ

📁 2021 幼稚園・認定こども園

求人票の PDF が保存してあります

ファイル

📄 2021 求人票一覧(幼稚園...)

求人票の一覧です
園名をクリックすると求人票が参照できます

⑦就職フェアの一覧が確認できます。

The screenshot shows a Google Drive interface with a folder named "保育・教職求人関連 > 就職フェア". The folder contains several files:

- 0613就職フェアin明石 (PDF)
- 0619京都府 認定こども園 (PDF)
- 0626・0911大阪市 保育... (PDF)
- 0626大阪府北摂 保育... (PDF)
- 2021就職フェア一覧1.xlsx (XLSX)

The sidebar on the left shows standard Google Drive navigation options like "新規", "候補", "マイドライブ", "共有ドライブ", "共有アイテム", "最近使用したアイテム", "スター付き", "ゴミ箱", "保存容量", and "管理コンソール".



就職フェアのチラシです



就職フェアの一覧です
就職フェア名をクリックすると
チラシが参照できます